

오이전화


사용자 메뉴얼



오이 전화 · 사용자용

통신사에 내 휴대폰의 통화 기록이 남지 않는

유일무이한 전화서비스



장점 1

오이 전화로 전화하면
통신사와 내 휴대전화에
통화 기록이 남지 않아요!

장점 2

내가 설정한 번호로 전화를
걸 수 있어 개인 휴대전화
번호 노출을 방지합니다.

장점 3

금융권에서 검증 받은 보안 서
비스를 제공하는 **싱크에이티가**
오이톡과 제휴해서 만든
전화 서비스입니다.

Q. 시간요청은 어떻게 하나요? 관리자에게 전화요청하세요~



오이 전화는 오이톡에서 제공되는 서비스입니다.

오이톡 설치 후 오이 전화를 사용해 주세요.

STEP 1 오이톡 설치하기



1 안드로이드/아이폰 앱 스토어에서 오이톡을 검색하세요.



2 "오이톡"을 선택하세요.



3 "오이톡"을 설치하세요.

STEP 2 오이톡 사용등록



1 오이톡을 실행하고 권한 설정을 확인해주세요.



2 사용등록하고 시작하기를 선택하세요.



3 사진, 이름, 이메일 주소를 입력하세요.

STEP 3

오이 전화 / 발신번호 설정



1 오이전화아이콘을 선택하세요.

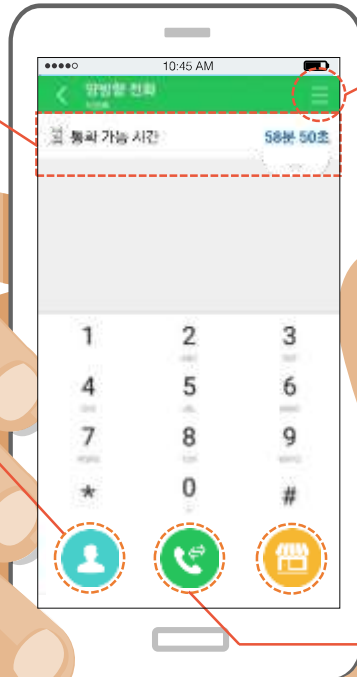


2 발신번호를 설정하세요 (상대방에게 보이는 번호)



3 오이톡대표번호또는 가게번호를 선택하세요.

통화가능 시간 조회



더보기에서양방향전화설정변경

내연락처

가게바로연결

통화버튼



오이톡이란?

폐쇄형 SNS + 오픈형 SNS를
통합한 차세대 **보안 SNS 메신저** 서비스입니다.

지금껏 그룹웨어·카카오톡·라인·밴드 이 모든 기능을 통합한 앱은 없었습니다. 오이톡은 이 모든 기능을 통합해 사용자의 업무환경 및 커뮤니케이션에 적합하도록 그룹웨어, 공지, 채팅, 모임 등 다양한 기업형 기능과 멤버간 팀워크를 향상시킬 수 있는 기능을 제공합니다.

폐쇄형 SNS - 조직



조직

- 조직도를 기반으로 한 멤버관리, 공지, 일정, 부서 별게시판, 채팅 기능을 제공합니다.
- **오이웍스**를 이용해 오이톡 조직 메뉴에서 멤버관리를 손쉽게 할 수 있으며, 관리자에 의해 **등록된 멤버만 조직에 접근**이 가능합니다.

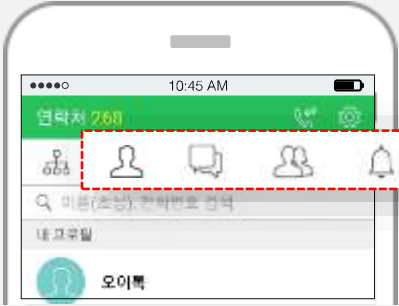
※ 조직이 없는 사용자는 '조직 메뉴'가 보이지 않습니다.

오이웍스 (어드민 콘솔)

- 조직도 기반으로 효율적으로 조직을 관리할 수 있으며, **일괄적으로 멤버를 업로드** 할 수 있어 손쉽게 멤버관리가 가능합니다.
- 오이웍스에서 생성한 조직도와 멤버는 실시간으로 오이톡과 연동되며, 오이톡에서는 **연락처에 저장되어 있지 않은 멤버**들과도 손쉽게 대화나 통화가 가능합니다.



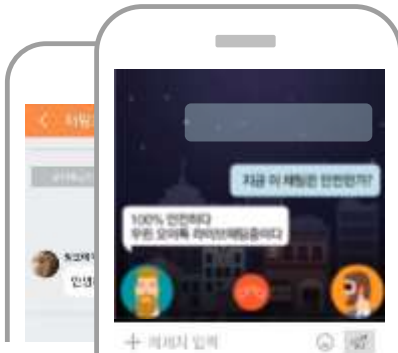
오픈형 SNS - 연락처, 채팅, 모임, 새 글 알림



채팅

- 내 연락처를 기반으로 지인들과 채팅, 사진, 파일의 공유가 가능합니다.
- 일반 채팅뿐만 아니라 **프라이버시 채팅, 라이브 채팅** 기능을 제공합니다.

보안이 뛰어난 오이톡의 다양한 채팅 기능



라이브 채팅

라이브 채팅은 연락처와 조직도의 멤버 프로필에서 동작할 수 있으며, 서버와 휴대폰에 기록이 남지 않는 보안이 강력한 휘발성 채팅방 기능

프라이버시 채팅

프라이버시 채팅은 일반 채팅 입력창 하단에 시계 아이콘을 누르면 프라이버시 모드(채팅방 주황색)로 변경되며 작성된 메시지는 10초 후에 사라짐



모임, 새 글 알림

- 오이톡 멤버들끼리 또는 가족, 동료, 지인들을 초대해 모임을 만들 수 있습니다.
- 모임장은 모임을 만들어 멤버를 초대하고 내 조직의 공지, 일정을 **내 모임에 공유**하거나 멤버 간 채팅, 전화 기능을 이용하실 수 있습니다.
- 내가 가입한 모임의 새 글이 올라올 때 **새 글 알림**에서 모아볼 수 있습니다.